

Ölçüler milimetredir.
Dimensions in millimeters.



PRODUCT	A	B	C
WLS 60	102	41	520
WLS 100	102	41	1020

Notlar / *Notes*

1. Bu armatür bina içi kullanımına uygundur.
1. This luminaire is suitable for indoor use.
2. Eğer ,bu armatürün, harici esnek kablosu hasar görürse, üretici firma, onun yetkili servisi ya da gerekli yetkinliğe sahip kişiler tarafından yenisi ile değiştirilecektir.
2. If the external flexible cable or cord of luminaire is damaged,it shall be replaced by a special cord exclusively available from the manufacturer, their service agent or similar qualified person.
3. Armatür içindeki ışık kaynağı yalnızca, üretici firma, yetkili servis ya da gerekli yetkinliğe sahip kişi tarafından değiştirilebilir.
3. The light source contained in this luminaire shall only be replaced by the manufacturer or his service agent or a similar qualified person.

LİTA AYDINLATMA SAN. VE TİC. LTD. ŞTİ.


LİTA LIGHTING CO.

FABRİKA (FACTORY) :Haraççı Hadımköy yolu Cad. No:15 Haraççı Mah. Arnavutköy / İSTANBUL - TURKEY
TEL : 90 (0) 212 683 09 87 (5 Hat) FAX : 90 (0) 212 683 09 92

www.litpa.com



WLS Armatürü *WLS Luminaires*



Aydınlatmada dünya markası olma yolunda bir Türk markası olan

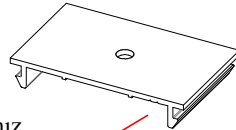
LİTA Aydınlatma'yı tercih ettiğiniz için teşekkür ederiz.

Thank You for choosing LİTA Lighting

1



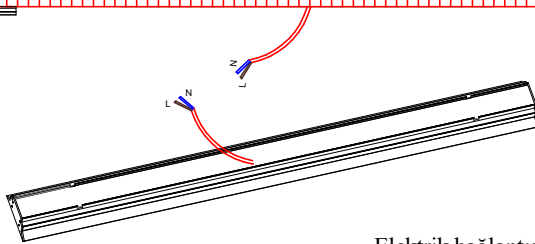
PRODUCT	M
WLS 60	285 mm
WLS 100	785 mm



TAVAN MONTAJ
APARATI


Tavan montaj aparatını tavana ok yönünde vidalayınız.
Screw the apparatus in the arrow way.

2



Elektrik bağlantısını yapınız.
Make electrical connections.

3



Armatürü montajlamak için el ile yukarıya doğru itirin ve aparata takınız.
To mount the luminaire compress up side and insert to the apparatus.

4

